

Standox SprayMax 1K Spotfill Primer U3020



Standox SprayMax 1K Spotfill Primer U3020 ist ein zinkchromatfreier 1K-Primer, der sich für kleinste Durchschliffstellen bis zum blanken Blech, z.B. an Ecken und Kanten eignet. Er kann mit Standohyd Plus oder Standoblue Basecoat überlackiert werden.

- Kurze Ablüftzeit.
- Applikation in einem Arbeitsgang (One Visit Application).
- Guter Decklackstand.
- Leicht köpfbar mit soft pad ultrafein.

1K-Spotfill-Primer U3020.



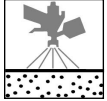
The Art of Refinishing.

Standex SprayMax 1K Spotfill Primer U3020

Produktvorbereitung für die Verarbeitung STANDARD



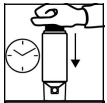
Der Einsatz von angemessener, persönlicher Schutzausrüstung während der Applikation wird dringend empfohlen, um Reizungen der Atemwege, Haut- und Augenreizungen zu vermeiden.



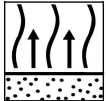
Kleine Durchschliffstellen bis aufs blanke Blech, z.B. an Ecken und Kanten, unmittelbar bevor der Wasserbasislack appliziert wird



Vor Gebrauch schütteln (für mindestens zwei Minuten).
Nach dem Aufschütteln der Dose probesprühen.



Nicht zutreffend

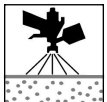


1 Spritzgang

Endabluft: 10 Min. - 15 Min.



Falls gewünscht, leicht anköpfen mit Soft Pad ultrafein.



Standoblue Basecoat / Standohyd Plus Basecoat + Klarlack

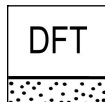
VOC-konform

2004/42/IIB(e)(840) 730: Der EU-Grenzwert für dieses Produkt (Produktkategorie: IIB(e)) in verarbeitungsfertiger Form beträgt maximal 840 g/l flüchtige organische Lösemittel. Der VOC-Wert dieses Produktes in verarbeitungsfertiger Form beträgt maximal 730 g/l.

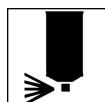
Standex SprayMax 1K Spotfill Primer U3020

Produkte

Standex SprayMax 1K Spotfill Primer U3020



3 - 5 µm



Nach Beendigung des Sprühvorgangs muss sichergestellt werden, dass das Ventil über Kopf leer gesprüht wird, um eine Verstopfung der Düse zu vermeiden.

Hinweis

- Das Material sollte vor der Verwendung Raumtemperatur haben (18 - 25°C).
- Entfernung zum Untergrund sollte 15 - 25 cm betragen.
- Standox 1K-Spotfill-Primer U3020 ist leicht transparent. Nicht bis zum Erreichen des Deckvermögens applizieren..

Vor der Verarbeitung beachten Sie bitte das jeweilige Sicherheitsdatenblatt. Die Warnhinweise auf der Verpackung beachten.

Alle anderen im Reparatur-Lackiersystem von Standox aufgeführten Produkte sind aus unserem Produktsortiment. Systemeigenschaften werden nicht zugesichert, wenn das zugehörige Produkt in Kombination mit anderen Produkten oder Additiven verwendet wird, die nicht zum Produktsortiment von Standox gehören (außer bei ausdrücklicher Freigabe).

Nur zur Benutzung durch den Fachmann. Die vorstehenden Informationen sind von uns sorgfältig ausgewählt und zusammengestellt worden und entsprechen dem derzeitigen Stand der Technik. Die Informationen sind unverbindlich und wir übernehmen keine Haftung für ihre Richtigkeit, Genauigkeit und Vollständigkeit. Die Überprüfung der Informationen auf Aktualität und Geeignetheit für die vom Verwender beabsichtigte Anwendung obliegt dem Verwender selbst. Das in diesen Informationen enthaltene geistige Eigentum wie Patente, Marken und Urheberrechte ist geschützt. Alle Rechte vorbehalten. Sicherheitsdatenblätter sowie Warnhinweise auf der Verpackung sind zu beachten. Wir behalten uns vor, zu jeder Zeit den Inhalt der Informationen ohne vorherige Ankündigung und ohne Verpflichtung zur Aktualisierung zu ändern und zu ergänzen. Diese Bestimmungen gelten für die Änderungen und Ergänzungen uneingeschränkt fort.

